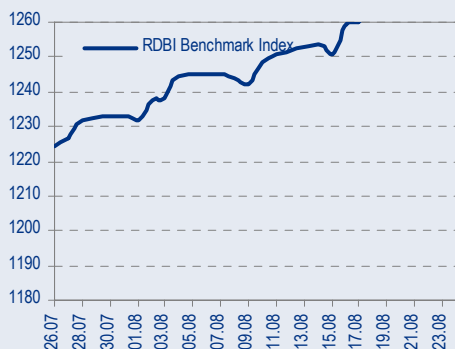
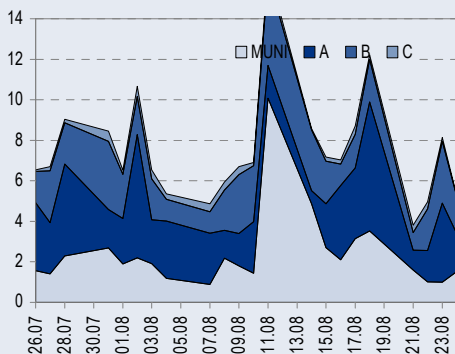




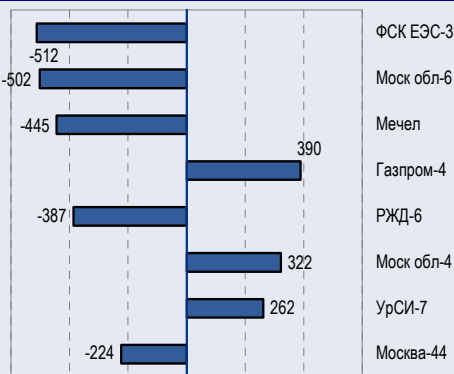
BENCHMARK INDEX КОРПОРАТИВНЫХ ОБЛИГАЦИЙ



ОБОРОТЫ ВТОРИЧНОГО РЫНКА КОРПОРАТИВНЫЕ И МУНИЦИПАЛЬНЫЕ ОБЛИГАЦИИ (БИРЖА И РПС, МЛРД РУБ.)



ЛИДЕРЫ ТОРГОВЫХ ОБОРОТОВ БИРЖА И РПС, МЛН РУБ. (СО ЗНАКОМ ИЗМЕНЕНИЯ ЦЕНЫ)



МАКРОСТАТИСТИКА

	25.08.2006	Пред. день
Остатки на корсчетах ЦБ, млрд руб.	320.6	386.2
Обменный курс ЦБ РФ, руб.	26.79	26.76
Обменный курс USD/EUR	1.2770	1.2777
Цена на нефть URALS, \$/барр.	67.19	66.66
Резервы ЦБ РФ, млрд \$ *	266.9	1.3
MIBOR, %	2.6	2.1
Ставки overnight (оценка ФК Уралсиб)		
Банки первого круга, %	1,8-2,3	1,0-1,3
Банки второго круга, %	2,8-3,0	1,8-2,0
Банки третьего круга, %	3,0-3,3	2,0-2,3

*Предыдущая неделя

РЫНОК РУБЛЕВЫХ ОБЛИГАЦИЙ

Очередной признак замедления рынка недвижимости в США довольно неожиданно вызвал усиление активности покупателей на рынке Treasuries. С уровня 4,80% доходность US10Y упала ниже, достигнув 4,78% или почти 5-месячного минимума доходности.

Сегодня глава ФРС Бен Бернанке выступит с речью на ежегодном симпозиуме в Вайоминге. Выступление будет посвящено глобальной экономической интеграции, однако легко представить, что участники будут тщательно следить за речью Бернанке в надежде получить намеки на дальнейшие действия ФРС.

Приближение конца месяца пока не сулит финансовому рынку трудностей на денежном рынке, а спред рублевых инструментов к российским евробондам по-прежнему находится на высоком уровне.

Мы сохраняем умеренно-позитивный взгляд на рынок и ожидаем умеренного роста рынка рублевых облигаций в ближайшее время. Тем не менее, мы в очередной раз обращаем внимание на аномально низкий уровень доходности UST, который может представлять потенциальную угрозу рублевому рынку в случае перемен на рынке Treasuries и начала коррекции..... [стр.3](#)

ТАКЖЕ В НОМЕРЕ

ПЯТЕРОЧКА Moody's понизило рейтинг Пятерочки

Международное рейтинговое агентство Moody's вчера понизило рейтинг компании Пятерочки на одну ступень – с «Ва3» до «В1». Причиной понижения рейтинга является рост долга объединенной компании по сравнению с задолженностью Пятерочки до слияния. Стратегия развития Пятерочки, объединенной с Перекрестком, включала агрессивное привлечение средств на рынке заемного капитала в 2006г. В результате, по ожиданиям Moody's показатель Долг/EBITDA будет превышать 4X в течение ближайших двух лет, а соотношение EBITDA к процентным расходам останется на уровне ниже 2,5%. [стр.4](#)

СЕДЬМОЙ КОНТИНЕНТ Результаты за I полугодие 2006 г. ниже рыночного консенсуса

Финансовые результаты Седьмого Континента за I полугодие 2006 г. по МСФО едва ли обнадеживают. С поправкой на инфляцию продажи без учета новых торговых точек (like-for-like sales) практически не изменились по сравнению с соответствующим прошлогодним показателем. Открытие новых гипермаркетов, с одной стороны, способствовало росту нормы чистой прибыли, а с другой – привело к снижению нормы валовой прибыли.. [стр.4](#)

СТАТИСТИКА [стр.6](#)

Новости

- ✦ С 25 августа облигации Мосэнерго и Инпром-2 включены в котировальный список А первого уровня, в котировальный список А второго уровня - Автоваз-2 и Автоваз-3; в котировальный список Б - Куйбышевазот-2, Зенит-1 и Зенит-2. [ММБВ]
- ✦ ООО «Екатеринбургский мясокомбинат» переносит размещение своих облигаций, которое было запланировано на сегодня, 25 августа 2006г.
- ✦ ФСФР зарегистрировала выпуск облигаций серии 02 ООО «Разгуляй-Финанс» общим объемом 2 млрд руб. [Cbonds]
- ✦ ФСФР зарегистрировала выпуски облигаций серии А7, серии А8, серии А9 ОАО «Агентство по ипотечному жилищному кредитованию» совокупным объемом 14 млрд руб. [Cbonds]



Новости

- ✦ С 25 августа облигации Мосэнерго и Инпром-2 включены в котировальный список А первого уровня, в котировальный список А второго уровня - Автоваз-2 и Автоваз-3; в котировальный список Б - Куйбышеввазот-2, Зенит-1 и Зенит-2. [ММВБ]
- ✦ ООО «Екатеринбургский мясокомбинат» переносит размещение своих облигаций, которое было запланировано на сегодня, 25 августа 2006г.
- ✦ ФСФР зарегистрировала выпуск облигаций серии 02 ООО «Разгуляй-Финанс» общим объемом 2 млрд руб. [Cbonds]
- ✦ ФСФР зарегистрировала выпуски облигаций серии А7, серии А8, серии А9 ОАО «Агентство по ипотечному жилищному кредитованию» совокупным объемом 14 млрд руб. [Cbonds]
- ✦ 24 августа на Фондовой бирже ММВБ завершилось размещение дебютного пятилетнего облигационного займа петербургской компании М-ИНДУСТРИЯ объемом 1 000 млн. рублей. Выпуск размещен полностью. В ходе размещения было совершено более 140 сделок, диапазон предлагаемых инвесторами ставок купона на аукционе по размещению – от 11 до 12,33 процентов годовых. Ставка купона - 12,25 процентов годовых. [Cbonds]
- ✦ 24 августа 2006 г. состоялся аукцион по продаже выпуска ОБР № 4-03-30BR0-4 с обязательством обратного выкупа. Размещаемый объем: 10 000,0 млн руб. Дата расчетов: 24 августа 2006 г. Дата обратного выкупа: 15 декабря 2006 г. Дата погашения: 22 сентября 2009 г. Совокупный спрос по сумме к обратному выкупу по номиналу: 1 908,754 млн руб. Размещенный объем выпуска по сумме к обратному выкупу по номиналу: 585,820 млн руб. Цена отсечения: 98,7875% к номиналу. Доходность по цене отсечения к 1-ой дате оферты: 4,00% годовых. Средневзвешенная цена: 98,7875% к номиналу. Доходность по средневзвешенной цене: 4,00% годовых. [Cbonds]



Рынок рублевых облигаций

КОММЕНТАРИИ ПО РЫНКУ

Доходность Treasuries упала после выхода слабых экономических данных

Очередной признак замедления рынка недвижимости в США довольно неожиданно вызвал усиление активности покупателей на рынке Treasuries. С уровня 4,80% доходность US10Y упала ниже, достигнув 4,78% или почти 5-месячного минимума доходности.

Сегодня глава ФРС Бен Бернанке выступит с речью на ежегодном симпозиуме в Вайоминге. Выступление будет посвящено глобальной экономической интеграции, однако легко представить, что участники будут тщательно следить за речью Бернанке в надежде получить намеки на дальнейшие действия ФРС.

База процентных ставок

Россия'30 расширился спред к US10Y до 1076п и торгуется с доходностью 5,89%. Наша цель по этому спреду до конца года – 90-956п.

Выпуск **ОФЗ 46018** торгуется на уровне 6,67% (+16п), спред к России'30 расширился до 786п. Такой спред является неоправданно широким, наша долгосрочная цель по этому спреду – 06п. Поэтому мы считаем, что у длинных ОФЗ сохраняется потенциал сужения спреда к US10Y на 85-906п.

Принятое на последнем заседании решение ФРС не повышать ставку корректирует наши прогнозы по цели US10Y на конец года, мы ожидаем, что доходность 10-летних обязательств будет находиться в диапазоне 5,2-5,3%. Таким образом, наша цель по выпуску ОФЗ 46018 на уровне 6,5% становится более достижимой.

Торговые идеи

Мы надеемся что, что объявленное **ЮТК** снижение капзатрат в 2006-2007гг. и финансирование инвестиций из собственных средств поможет компании сохранить позитивный свободный денежный поток и позволит в дальнейшем постепенно сокращать долговую нагрузку. Мы рекомендуем выпуск ЮТК-4 (9,34% на 40 мес.) к спекулятивной покупке с целью 9,0%, поскольку полагаем, что финансовое состояние компании будет улучшаться, а спред к остальным компаниям телекоммуникационного сектора слишком велик.

Второй выпуск компании **Куйбышевазот** объемом 2 млрд руб. был размещен в начале марта этого года и до сих пор торгуется по номиналу (9% на 55 мес.), несмотря на существенный рост рублевого рынка с того момента. В связи с тем, что Компания не публиковала финансовую отчетность за 2005г., мы не можем судить об изменениях кредитного качества Куйбышевазота в прошлом году, однако согласно аудированной отчетности за 2004г., показатели компании позволяют отнести облигации эмитента ко второму эшелону, что означает более низкий уровень доходности. Таким образом, на данный момент облигации выпуска представляются нам привлекательными, наша рекомендация будет скорректирована в зависимости от характера данных, опубликованных компанией за 2005г.

В данный момент доходность выпуска **Мечел-2** составляет 8,53% по цене 100,15%. Ближайшие «соседи» бумаги – выпуски компании Дальсвязь-2'12 (8,3% на 46 мес.) и Пятерочка-2 (8,5% на 52 мес.). Поскольку кредитное качество Мечела очевидно выше качества названных компаний, мы считаем, что облигации Мечела должны торговаться с доходностью не выше 8,40%-8,45%, что соответствует апсайду в цене в размере 40-50 б.п.

Рекомендация «покупать» сохраняется для выпусков:

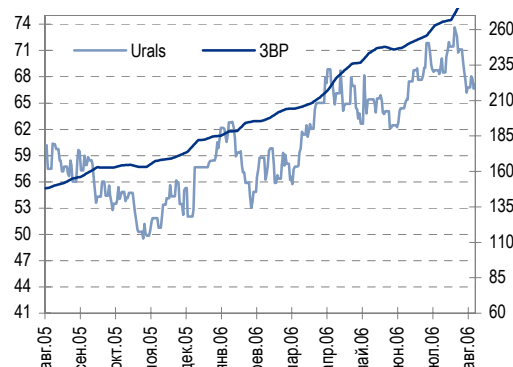
Самарская обл-3 (цель – 7,30% на 5 лет),

Москва-39 (цель по спреду к ОФЗ 46014 – 176п.),

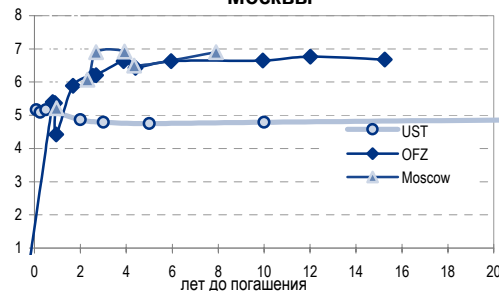
ОФЗ 46018 (долгосрочная цель – 6,5%),

Пятерочка-2 (цель – 8,25%), ТМК-3 (цель – 8%),

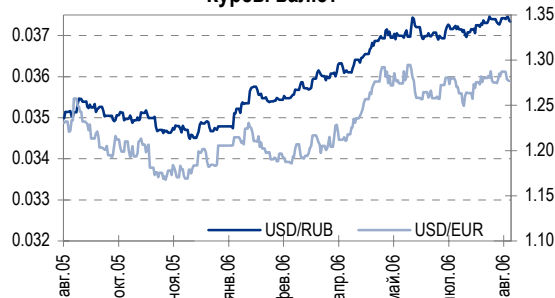
Цены на нефть и резервы ЦБ РФ



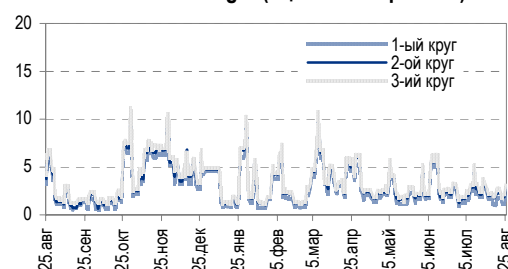
Кривая доходности UST, ОФЗ и Москвы



Курсы валют



Ставки Overnight (оценка ФК Уралсиб)





Копейка-2 (долгосрочная цель – 9%),
Салават-2 (цель – 8%).

Прогнозы

Приближение конца месяца пока не сулит финансовому рынку трудностей на денежном рынке, а спред рублевых инструментов к российским евробондам по-прежнему находится на высоком уровне.

Мы сохраняем умеренно-позитивный взгляд на рынок и ожидаем умеренного роста рынка рублевых облигаций в ближайшее время. Тем не менее, мы в очередной раз обращаем внимание на аномально низкий уровень доходности UST, который может представлять потенциальную угрозу рублевому рынку в случае перемен на рынке Treasuries и начала коррекции.

Анастасия Залесская , zal_av@uralsib.ru

ПЯТЕРОЧКА

Moody's понизило рейтинг Пятерочки

Международное рейтинговое агентство Moody's вчера понизило рейтинг компании Пятерочки на одну ступень – с «Вa3» до «В1». Причиной понижения рейтинга является рост долга объединенной компании по сравнению с задолженностью Пятерочки до слияния.

Стратегия развития Пятерочки, объединенной с Перекрестком, включала агрессивное привлечение средств на рынке заемного капитала в 2006г. В результате, по ожиданиям Moody's показатель Долг/ЕБИТДА будет превышать 4X в течение ближайших двух лет, а соотношение ЕБИТДА к процентным расходам останется на уровне ниже 2,5%.

Понижение рейтинга объединенной компании было ожидаемым событием, тем более что и S&P и Moody's поставили рейтинг компании на пересмотр в апреле этого года.

Несмотря на действие Moody's, наша рекомендация по выпуску Пятерочка-2 остается в силе, поскольку объединение Перекрестка и Пятерочки в крупнейшую российскую сеть розничных продуктовых магазинов принесет компании стратегическое преимущество в будущем и позволит закрепить отрыв от остальных конкурентов.

Анастасия Залесская , zal_av@uralsib.ru

Седьмой Континент

Результаты за I полугодие 2006 г. ниже рыночного консенсуса

Слабая динамика продажи в пересчете на один магазин. Финансовые результаты Седьмого Континента за I полугодие 2006 г. по МСФО едва ли обнадеживают. С поправкой на инфляцию продажи без учета новых торговых точек (like-for-like sales) практически не изменились по сравнению с соответствующим прошлогодним показателем. Открытие новых гипермаркетов, с одной стороны, способствовало росту нормы чистой прибыли, а с другой – привело к снижению нормы валовой прибыли.

I полугодие 2006 г.: рост выручки и чистой прибыли, разнонаправленная динамика в показателях рентабельности. Вчера Седьмой Континент опубликовал аудированные финансовые результаты за I полугодие 2006 г. по МСФО. Выручка розничной сети возросла с уровня I полугодия 2005 г. на 37% до 451 млн долл., ЕБИТДА увеличилась на 68% до 54 млн и чистая прибыль – на 42% до 32 млн долл. Валовая прибыль Седьмого Континента снизилась на 1 п.п., составив 31%. Это снижение смягчено ростом нормы ЕБИТДА на 2 п.п. до 12%.



Рост заметный, но ниже, чем ожидалось

Отчет о прибылях, млн долл.

	I п/г 05	I п/г 06	Изм за год, %	I п/г 06П*	Разн., %
Выручка	328,4	450,6	37,2	480,0	(6,1)
Валовая прибыль	106,0	140,7	32,7	-	-
ЕБИТДА	32,1	53,8	67,6	57,2	(5,9)
Чистая прибыль	21,9	31,8	45,2	34,8	(8,6)

*Консенсусный прогноз рынка

Источники: Седьмой Континент

Разнонаправленное изменение показателей рентабельности

Показатели рентабельности, %

	I п/г 05	I п/г 06	Изм., п.п.
Норма валовой прибыли	32,3%	31,2%	(1,05)
Норма ЕБИТДА	9,8%	11,9%	2,16
Норма чистой прибыли	6,7%	7,1%	0,39

Источники: Седьмой Континент, оценка УРАЛСИБа

Скромный рост продаж без учета новых торговых точек. По итогам I полугодия 2006 г. средняя сумма чека Седьмого Континента выросла лишь на 3,2% (с поправкой на инфляцию роста нет вообще), а число – на 1,1%. В результате рост продаж Седьмого Континента – без учета новых торговых точек – составил всего на 4,4% относительно I полугодия 2005 г.

Андрей Никитин, NikitinAI@uralsib.ru



Рынок рублевых облигаций

Выпуск	Объем выпуска, млн. руб.	Купонная ставка, %	Дата			Месяцев до		Цена	Изм.	Торговый объем, руб.	Котировки		Доходность, %				DVO1	Рейтинг		Сред. бп
			купона	оферты	погаш.	офрт.	погаш.				покупка	продажа	офрт.	погаш.	HPR	текущ.		S&P/M	Уралсиб	
КОРПОРАТИВНЫЕ ОБЛИГАЦИИ																				
госкомпании																				
Аижж	1 070	11,00	01.дек.06		01.дек.08		27,7				108,00	108,45								
Аижж-2	1 500	11,00	01.фев.07		01.фев.10		41,9													
Аижж-3	2 250	9,40	15.окт.06		15.окт.10		50,4	105,23	-0,77	1 052	105,57	106,10		7,59	8,93	2,54				137
Аижж-4	900	8,70	01.ноя.06		01.фев.12		66,2	106,50		2 130 000	105,50	106,50		7,44	8,17	4,39				98
Аижж-5	2 200	7,35	15.окт.06		15.окт.12		74,8	98,55	-1,50	986				7,89	7,46	4,25				141
Аижж-6	2 500	7,40	15.окт.06		15.июл.14		96,1													
ВТБ-4	5 000	6,50	21.сен.06		19.мар.09		31,3													
ВТБ-5	15 000	6,20	26.окт.06	26.апр.07	17.окт.13		87,0		8,2											
ВТБ-6	15 000	6,50	18.окт.06	20.июл.07	06.июл.16		120,1		11,0											
Газпром-3	10 000	8,11	18.январ.07		18.январ.07		4,9													
Газпром-4	5 000	8,22	14.фев.07		10.фев.10		42,2	104,49	0,08	389 752 527	104,43	104,54		6,86	7,87	3,03				70
Газпром-5	5 000	7,58	10.окт.06		09.окт.07		13,7													
Газпром-6	5 000	6,95	08.фев.07		06.авг.09		35,9	100,54	-0,28	151 097 741	100,53	100,84		6,86	6,91	2,56				66
ГидроОГК	5 000	8,10	03.январ.07		29.июн.11		59,0													
РЖД-2	4 000	7,75	06.дек.06		05.дек.07		15,6	101,70	-0,30	366 120	101,75	102,00		6,44	7,62	1,19				74
РЖД-3	4 000	8,33	06.дек.06		02.дек.09		39,9	104,33	0,40	34 273 965	104,00	104,40		6,94	7,98	2,87				79
РЖД-4	10 000	6,59	14.дек.06		14.июн.07		9,8													
РЖД-5	10 000	6,67	26.январ.07		23.январ.09		29,4	99,86	-0,09	95 245 772	99,75	99,98		6,84	6,68	2,13				71
РЖД-6	10 000	7,35	15.ноя.06		10.ноя.10		51,3	101,42	-0,20	387 001 726	101,35	101,47		7,07	7,25	3,13				70
РЖД-7	5 000	7,55	15.ноя.06		07.ноя.12		75,6	102,48	-0,31	162 136 800	102,00	102,50		7,17	7,37	4,87				67
ФСК ЕЭС	5 000	8,80	19.дек.06		18.дек.07		16,0	102,85	0,10	1 029				6,60	8,56	1,23				89
ФСК ЕЭС-2	7 000	8,25	26.дек.06		22.июн.10		46,6	103,74	0,02	136 022 051	103,60	103,80		7,24	7,95	3,26				98
ФСК ЕЭС-3	7 000	7,10	15.дек.06		12.дек.08		28,0	100,14	-0,11	512 184 060	100,15	100,34		7,15	7,09	2,03				106
сырьё																				
Итера	1 200	9,75	07.дек.06		07.дек.07		15,7					101,20	101,40							
Кокс	3 000	8,95	18.январ.07		16.июл.09		35,2													
Лукойл	6 000	7,25	21.ноя.06	20.ноя.07	17.ноя.09		39,4	101,45	-0,05	12 539 210	101,35	102,28		6,10	6,85	7,15	2,80			69
Новатэк	1 000	9,40	30.ноя.06		30.ноя.06		3,3													
РуссНефть	7 000	9,25	15.дек.06	12.дек.08	10.дек.10		52,3	100,88	-0,09	110 728 281	100,90	100,97		9,00	9,92	9,17	1,97			292
СУЭК-2	1 000	8,50	16.ноя.06		15.фев.07		5,8	99,50	-0,55	457 700	99,50									
ТНК-ВР	3 000	15,00	28.ноя.06		28.ноя.06		3,2							9,92	9,57	8,54	0,43			446
Удмуртнефть	1 500	9,50	01.сен.06	01.дек.06	01.мар.08		18,5													
металлургия																				
Амурметалл	1 500	9,80	31.авг.06		26.фев.09		30,6	101,13	0,04	1 214 630	101,06	101,25				9,69				
Белон	1 500	9,10	06.дек.06		03.июн.09		33,8													
Маир	500	12,30	03.окт.06		03.апр.07		7,4	100,29	-0,21	29 784 638	99,01	100,30								
Макси-Групп	3 000	11,25	14.сен.06	13.сен.07	12.мар.09		31,0	98,28	0,22	6 191 498	98,25	98,26		13,45	12,31	11,59	12,26	0,53		685
Мечел	5 000	8,40	20.дек.06	16.июн.10	12.июн.13		82,8	100,00	-0,02	444 631 000	99,95	100,05		8,57		8,40	3,08			787
РусАлФин-2	5 000	8,00	20.ноя.06		20.май.07		9,0													
РусАлФин-3	6 000	7,20	21.сен.06		21.сен.08		25,3													
Северсталь	3 000	8,10	28.дек.06		28.июн.07		10,3													
ТЧМ-2	1 000	9,75	02.дек.06	02.дек.06	02.дек.07		15,5													
Хайленд Голд	750	12,00	04.окт.06	04.окт.06	02.апр.08		19,6													
телекоммуникации																				
ВолгаТел-2	3 000	8,20	05.дек.06	02.дек.08	30.ноя.10		52,0	100,80	-0,79	21 679 656	100,67	100,80		7,95		8,13	1,99			188
ВолгаТел-3	2 300	8,50	05.дек.06		30.ноя.10		52,0	101,80	0,21	66 164 262	101,55	101,83			8,01	8,35	2,75			178
Дальсвязь	1 000	13,00	15.ноя.06		15.ноя.06		2,8													
Дальсвязь-2	2 000	8,85	06.дек.06	04.июн.10	30.май.12		70,2	102,00	-0,07	76 502 040	101,90	102,10		8,37		8,68	3,06			213
Дальсвязь-3	1 500	8,60	06.дек.06		03.июн.09		33,8	101,10	0,13	25 255 055	100,93	101,10			8,17	8,51	1,86			213
МГТС-4	1 500	7,10	25.окт.06	25.апр.07	22.апр.09		32,4													
МГТС-5	1 500	8,30	28.ноя.06	29.май.07	25.май.10		45,7													
Мегафон-2	1 500	9,28	11.окт.06		11.апр.07		7,7													
Мегафон-3	3 000	9,25	17.окт.06		15.апр.08		20,0	103,20	-0,06	64 695 200	103,12	103,30		7,27		8,96	1,51			140
С-3Тел-2	1 500	7,50	04.окт.06		03.окт.07		13,5													
С-3Тел-3	1 500	9,25	31.авг.06	28.фев.08	24.фев.11		54,8													
Сибирьтел-4	2 000	12,50	04.январ.07		05.июл.07		10,5	104,20	0,00	50 017 277	104,00	104,20			7,50	7,21	12,00	0,82		200
Сибирьтел-5	3 000	9,20	27.окт.06		25.апр.08		20,3													
Сибирьтел-6	2 000	7,85	21.сен.06	23.сен.08	16.сен.10		49,5													
Сибирьтел-7	2 000	8,65	22.ноя.06		20.май.09		33,3													
СМАРТС-2	500	10,00	26.дек.06		26.июн.07		10,2	100,13	-0,03	552 723	100,15	100,28			10,04	9,68	9,99	0,75		456
СМАРТС-3	1 000	14,10	03.окт.06	06.окт.06	29.сен.09		37,7	100,25	-0,02	848 115	100,15	100,25		10,94		10,40	14,06	0,11		548
Таттелеком	600	11,75	06.ноя.06		06.май.07		8,5													
УрСИ-4	3 000	9,99	02.ноя.06		01.ноя.07		14,5	103,03	-0,12	50 485	103,00	103,30			7,40	9,70	1,11			175
УрСИ-5	2 000	9,19	19.окт.06		17.апр.08		20,1	102,45	0,01	4 098 000	102,20	102,50			7,71	8,97	1,49			184
УрСИ-6	2 000	8,20	23.ноя.06		17.ноя.11		63,7	100,76	0,16	2 547 329	100,75	100,75			7,97	8,14	1,96			190
УрСИ-7	3 000	8,40	19.сен.06	17.мар.09	13.мар.12		67,6	100,88	0,77	261 989 518	100,70	100,70		8,17		8,33	2,20			198
Центртел-3	2 000	12,35	15.сен.06		15.сен.06		0,7	100,35	0,00	4 014 000	100,33	100,33			6,36	6,18	12,31	0,06		90
Центртел-4	5 623	13,80	18.фев.07		21.авг.09															



Рынок рублевых облигаций

Выпуск	Объем выпуска, млн. руб.	Купонная ставка, %	Дата			Месяцев до		Цена	Изм.	Торговый объем, руб.	Котировки		Доходность, %				DVO1	Рейтинг		Сред. бп
			купона	оферты	погаш.	офрт.	погаш.				покупка	продажа	офрт.	погаш.	HPR	текущ.		S&P/M	Уралсиб	
КОРПОРАТИВНЫЕ ОБЛИГАЦИИ (продолжение)																				
ОГО-1	1 100	15,50	21.окт.06		22.апр.07		8,0	101,37	0,17	632 470	101,31	101,50		13,24	10,64	15,29	0,51		C+	778
ОГО-2	1 200	12,95	27.авг.06	31.авг.07	25.фев.09	12,4	30,5												C+	
ОСТ-2	1 000	12,90	09.ноя.06	10.май.07	08.май.08	8,6	20,8	100,00	0,00	2 164 020	99,96	100,10		13,06	12,30	12,90	0,62		C+	759
ОтелЛек-2	1 000	10,25	20.фев.07	21.авг.07	17.фев.09	12,1	30,3					100,00								
Очаково-2	1 500	8,50	14.сен.06		11.сен.08		25,0				99,00	99,39							B-	
ПИТ-1	1 000	12,00	28.сен.06		28.сен.06		1,2												C	
ПИТ-2	1 500	14,25	25.сен.06	25.сен.06	23.мар.09	1,1	31,4	100,26	0,16	350 903	100,30	100,70		11,16	10,63	14,21	0,08		C	570
ПраймДон	1 000	12,50	10.ноя.06		10.ноя.06		2,6				99,85	100,19							C+	
Талосто	1 000	10,00	08.сен.06	14.сен.07	06.мар.09	12,9	30,8	99,57	0,35	20 032 987		100,20		10,53		10,04	0,93			494
Черкизово	2 000	8,85	05.дек.06	02.дек.08	31.май.11	27,7	58,0			19 950 000		99,95								
ЭФКО	800	8,00	05.сен.06		05.сен.06		0,4	99,80	-0,16	99 800	99,80	99,95		14,54	13,60	8,02	0,03		C-	907
ЭФКО-2	1 500	10,50	26.январ.07	26.январ.07	22.январ.10	5,2	41,6	100,06	-0,14	463 262	100,05	100,16		10,58	10,27	10,49	0,39		C-	511
розничная торговля																				
Аптеки 36.6	3 000	9,89	02.январ.07	03.июл.08	30.июн.09	22,6	34,7													
Арбат-Престиж	1 500	10,50	22.дек.06	22.июн.07	20.июн.08	10,1	22,2													
Виктория	1 500	9,90	01.фев.07	01.фев.07	29.январ.09	5,4	29,6	100,12	0,06	57 817 836	100,07	100,12		9,82	9,56	9,89	0,40			435
Детский Мир	1 150	8,50	08.фев.07		29.январ.15		102,7				98,75	99,50								
Дикая Орхидея	1 000	11,30	12.окт.06	12.апр.07	09.апр.09	7,7	32,0	100,12	-0,06	13 248 792	100,10	100,20		11,55	10,95	11,29	0,56			609
Дикси	3 000	9,25	21.сен.06		17.мар.11		55,5			19 710 000	98,52	100,00								
Евросеть-2	3 000	10,25	05.дек.06	07.дек.07	02.июн.09	15,7	33,8				99,71	100,00								
Инком-Лада	700	17,00	23.ноя.06	14.дек.06	22.ноя.07	3,7	15,2	101,60	0,43	519 180	101,10	101,70		8,78	8,12	16,73	0,28		C	332
Инком-Лада-2	1 400	11,75	17.ноя.06	16.фев.07	12.фев.10	5,9	42,3	100,12	0,20	25 030	99,92	100,10		11,99	11,46	11,74	0,43		C	652
Копейка	1 200	9,75	19.сен.06	19.дек.06	17.июн.08	3,9	22,1												B-	B
Копейка-2	4 000	8,70	22.ноя.06	18.фев.09	15.фев.12	30,3	66,7	99,48	0,14	88 453 480	99,35	99,60		9,24		8,75	2,06		B-	B
Магнит	2 000	9,34	22.ноя.06		19.ноя.08		27,3	101,86	-0,04	23 945 251	101,60	101,92			8,58	9,17	1,95			252
Марта-Финанс	700	14,84	23.ноя.06		22.май.08		21,2	103,02	-0,58	2 575 500	103,00	103,29			13,23	14,40	1,46			734
Марта-Финанс-2	1 000	11,75	06.дек.06	07.июн.07	06.дек.09	9,6	40,0	99,50	-0,34	995 000	99,25	99,74		12,74	12,12	11,81	0,69			728
Марта-Финанс-3	2 000	13,00	01.фев.07	05.фев.08	02.авг.11	17,7	60,1													
Матрица	1 200	12,32	13.дек.06	13.июн.07	10.дек.08	9,8	28,0	99,35	-0,05	228 505	99,10	99,56		13,57	12,90	12,40	0,69			810
МИР	1 000	9,89	27.дек.06	27.дек.06	27.дек.07	4,2	16,3				100,00	100,20								
Монетка	1 000	10,70	16.ноя.06	15.ноя.07	14.май.09	14,9	33,1				99,25	99,65								
Перекресток	1 500	8,15	09.январ.07	10.июл.07	08.июл.08	10,7	22,8													B
Пятерочка	1 500	11,45	15.ноя.06		12.май.10		45,2					110,30								B+
Пятерочка-2	3 000	9,30	19.дек.06		14.дек.10		52,4					105,55								B+
Техносила	2 000	9,50	30.ноя.06	29.май.08	27.май.10	21,5	45,7	99,80	0,00	280 438	99,70	99,80		9,84		9,52	1,52			393
сервис																				
Аргохолдинг	1 000	13,00	14.окт.06	14.июл.07	18.июл.09	10,8	35,3													
ДжЭфСи-2	1 200	13,00	05.дек.06	26.дек.06	04.дек.07	4,1	15,6	101,14	-0,01	202 280	101,00	101,15		9,16	8,80	12,85	0,32		B-	C+
Евросервис	1 500	14,00	19.сен.06	19.дек.06	18.дек.07	3,9	16,0	100,52	0,52	1 005 200	100,42	100,53		12,86	12,01	13,93	0,28			740
КААД-2	3 000	11,59	23.ноя.06	23.ноя.06	22.май.08	3,0	21,2	100,01	0,01	151 938 366	100,10	100,15		11,70	11,22	11,59	0,23		B-	NR
Лаверна	1 000	11,25	12.окт.06	12.апр.07	08.апр.10	7,7	44,1				100,30	100,45								
ММК-Трансфинанс	650	11,50	11.январ.07	16.январ.07	10.июл.08	4,8	22,9	100,50	-0,10	12 428 922	100,00	100,50		9,97	9,67	11,44	0,37			451
Мособлгаз	1 000	10,75	22.дек.06		21.дек.08		28,3	102,09	0,05	10 720 450	102,00	102,09			9,31	10,53	1,25			337
РКС	1 500	9,70	18.окт.06	17.окт.07	15.апр.09	14,0	32,2					100,70								
Росинтер-2	400	10,00	04.окт.06		02.июл.08		22,6													C
Росинтер-3	1 000	11,00	01.дек.06	01.дек.06	26.ноя.10	3,3	51,8													C
Санвэй	3 000	11,66	06.дек.06	06.июн.07	03.дек.08	9,5	27,7	101,21	0,11	30 886 330	101,00	101,22		10,22	9,75	11,52	0,71			475
Трансаэрс	2 500	11,65	08.фев.07	09.авг.07	05.фев.09	11,7	29,9	100,35	-0,20	3 010 513	100,30	100,60		11,56	11,20	11,61	0,84			602
ЭйрЮнион	1 500	13,00	14.ноя.06	15.май.07	10.ноя.09	8,8	39,1	99,46	-0,06	7 217 888	99,45	99,80		14,52	13,78	13,07	0,61			905
ЮТэйр	1 000	10,65	22.ноя.06		22.ноя.06		3,0	100,19	0,19	177 758 725	100,11	100,20			9,96	9,60	10,63	0,23		449
строительство																				
Адамант	500	13,10	07.дек.06		05.июн.08		21,7	101,06	0,16	249 627	101,00	101,45		12,21		12,96	1,49		B-	631
Адамант-2	2 000	11,25	23.ноя.06	24.май.07	20.май.10	9,1	45,5	100,11	0,03	1 265 380	100,00	100,15		11,57	10,79	11,24	0,65		B-	610
ГлМосСтрой-2	4 000	11,50	21.сен.06	20.сен.07	17.мар.11	13,1	55,5	101,15	0,06	118 304 937	101,15	101,24		10,59		11,37	0,95			499
ЛенСпецСМУ	1 000	12,00	26.окт.06	24.апр.08	22.апр.10	20,3	44,6	99,92	-0,07	31 424 299	99,80	100,00		11,78		12,01	1,40			591
ЛСР	1 000	11,00	21.сен.06	22.мар.07	20.мар.08		19,1													C+
Миракс Групп	1 000	11,50	20.фев.07		19.авг.08		24,2	100,50	0,08	15 740 956	100,30	100,47			11,03	11,44	1,66			506
ПИК-5	1 120	10,20	21.ноя.06	22.май.07	20.май.08	9,0	21,2	99,29	-0,03	4 525 536	99,20	99,30		11,69	11,23	10,27	0,64			622
Стройтрансгаз	3 000	9,60	27.дек.06		25.июн.08		22,4	101,37	-0,07	10 137 000	101,20	101,40			8,96	9,47	1,61			303
СУ-155	1 500	10,50	28.сен.06		30.мар.07		7,3	100,25	0,43	17 976 505	100,05	100,25			10,44	9,90	10,47	0,53		C+
энергетика																				
Башкирэн-2	500	9,50	22.фев.07		22.фев.07		6,1					101,36								B
Башкирэн-3	1 500	8,56	01.окт.06		19.мар.09		31,3	100,27	0,38	166 492 600	100,20	100,33			8,71	8,54	2,15			253
Ленэнерго	3 000	10,25	19.окт.06		19.апр.0															



Рынок рублевых облигаций

Выпуск	Объем выпуска, млн. руб.	Купонная ставка, %	Дата			Месяцев до		Цена	Изм.	Торговый объем, руб.	Котировки		Доходность, %				DVO1	Рейтинг		Сред. бл
			купона	оферты	погаш.	офрт.	погаш.				покупка	продажа	офрт.	погаш.	HPR	текущ.		S&P/M	Уралсиб	
КОРПОРАТИВНЫЕ ОБЛИГАЦИИ (продолжение)																				
Промтрактор	1 500																			
СалютЭн	3 000	10,15	26.дек.06	26.дек.06	03.июл.08		22,6				99,80	100,00								
Сатурн	1 500	9,00	22.сен.06	24.мар.07	23.мар.08	7,1	19,2				100,10	100,20	9,68		9,39	10,13	0,32		422	
ТВЗ-3	1 000	9,25	22.дек.06	01.июл.08	18.июн.10	22,6	46,5												B-	
УВЗ	2 000	13,36	03.окт.06	08.окт.06	30.сен.08	1,5	25,6				100,30	100,54							B	
УВЗ-2	3 000	9,35	04.окт.06	03.окт.07	05.окт.10	13,5	50,1	100,64	0,73	37 164 486	100,60	100,70	8,91		9,29	1,00			B	
автопром																				
АвтоВАЗ-2	3 000	9,20	14.фев.07	14.фев.07	13.авг.08	5,8	24,0	101,15	0,14	35 169 549	101,15	101,18	6,81		6,70	9,10	0,45		B	
АвтоВАЗ-3	5 000	7,80	26.дек.06	26.июн.07	22.июн.10	10,2	46,6				100,05	100,30							B	
ГАЗ	5 000	8,49	13.фев.07	14.фев.08	08.фев.11	18,0	54,3			27 934 000	99,55	99,80								
ИжАвто	1 000	10,70	13.сен.06		14.мар.07		6,7	99,64	0,12	3 365 870	99,56	99,70		11,68	10,87	10,74	0,49		C-	
КамАЗ-2	1 500	8,45	22.сен.06	26.сен.08	17.сен.10	25,5	49,5				99,70	99,80							C	
СОК-Авто	1 100	12,60	26.окт.06	26.окт.06	24.апр.08	2,1	20,3	100,14	-0,10	5 357 570	100,10	100,15	11,85		11,31	12,58	0,16			
СС-Авто	1 500	11,25	25.январ.07	25.январ.07	21.январ.10	5,1	41,5				101,70	101,75							B	
производство																				
Арнест	600	10,30	25.окт.06	25.апр.07	29.апр.09	8,1	32,6				99,50									
АЦБК	500	13,50	07.сен.06		07.сен.06		0,5				100,10	100,35							B-	
АЦБК-Инвест-2	500	11,80	21.ноя.06	21.ноя.06	20.май.08	3,0	21,2				99,99	100,70							B-	
Волга	1 500	12,00	12.сен.06		13.мар.07		6,7				101,35	101,53							B	
ГОТЭК-2	1 500	11,50	21.дек.06		18.июн.09		34,3	99,61	-0,01	758 006	99,25	99,70			11,55				C-	
ОМК	3 000	9,20	07.дек.06		12.июн.08		21,9				101,70	102,10								
Росконтракт	700	11,70	05.сен.06	05.сен.06	04.сен.07	0,4	12,5	99,99	0,00	2 999 800	100,05	100,10	12,41	12,23	11,72	11,70	0,03		C+	
РусТекстиль	500	18,80	12.сен.06		12.сен.06		0,6	100,70	0,07	1 137 910	100,50	100,85		5,03	4,91	18,67	0,05		C-	
РусТекстиль-2	1 000	12,75	07.сен.06		05.мар.09		30,8	97,87	0,17	8 122 595	97,80	98,14		14,66		13,03	1,38		C-	
РусТекстиль-3	1 200	12,00	24.окт.06	01.ноя.07	20.окт.09	14,5	38,4	98,00	0,19	450 804	97,60	97,99	14,09			12,24	0,98		C-	
СалаватСтекло	750	11,60	26.сен.06	26.сен.06	25.мар.08	1,1	19,3	103,00	0,50	412 000	100,00	103,00	-18,30	9,73		11,26	1,41			
СалаватСтекло-2	1 200	9,28	01.ноя.06	31.окт.07	28.окт.09	14,4	38,7	100,00	0,15	1 345 000	100,00	100,20	9,47			9,28	1,05			
СвоБСокол	600	11,75	23.ноя.06		22.ноя.07		15,2				99,60	100,50								
ТМК	2 000	10,30	20.окт.06		20.окт.06		1,9	100,52	0,00	17 023 062	100,40	100,50		6,89	6,69	10,25	0,15		B-	
ТМК-2	3 000	10,09	26.сен.06	27.мар.07	24.мар.09	7,2	31,4				101,35	101,80							B-	
ТМК-3	5 000	7,95	20.фев.07	19.фев.08	15.фев.11	18,1	54,5	100,25	-0,09	141 363 504	100,20	100,44	7,92			7,93	1,33		B-	
ЧТПЗ	3 000	9,50	20.дек.06	18.июн.08	16.июн.10	22,1	46,4	102,51	-0,05	20 760 875	102,45	102,60	8,14			9,27	1,63			
ЯТХ	1 000	12,00	27.окт.06	27.окт.06	24.окт.08	2,1	26,4	100,10	-0,15	300 300	100,05	100,20	11,50		10,99	11,99	0,16		C+	
финансы																				
Абсолют-2	1 000	9,70	02.окт.06	04.июл.07	30.июн.08	10,5	22,5	100,22	0,22	31 081 754	100,18	100,40	9,70		9,23	9,68	0,76		B1	
Газбанк	750	11,00	21.ноя.06	21.ноя.06	25.ноя.08	3,0	27,5				100,10	100,30							B2	
Газпромбанк	5 000	7,10	01.фев.07		27.январ.11		53,9	98,55	-0,01	4 928	98,45	99,40		7,63		7,20	3,55		Vaa1/BB	
Зенит	1 000	8,00	22.сен.06		24.мар.07		7,1	100,12	0,05	5 606 790	100,05	100,15		7,92	7,53	7,99	0,54		B1	
Зенит-2	2 000	8,39	15.фев.07		16.фев.09		30,2				99,90	100,10								
Импэкобанк-2	1 000	7,50	20.окт.06	21.апр.07	20.апр.08	8,0	20,2				99,90	100,00							BB+/B1	
Импэкобанк-3	1 300	9,25	11.ноя.06	16.май.07	13.ноя.09	8,8	39,2				101,30	101,40							BB+/B1	
КИТ Финанс	2 000	10,50	17.дек.06	22.дек.06	18.дек.08	4,0	28,2				100,75	100,90							CCC	
МастерБанк-2	1 000	11,75	24.ноя.06	25.май.07	23.май.08	9,1	21,3	100,00	-0,15	3 550 000	100,00	100,15	12,03		11,42	11,75	0,66			
МИА-2	1 000	9,50	07.ноя.06	06.фев.07	09.авг.08	5,5	23,9	100,20	-0,15	2 004 000	100,15	100,35	9,35		9,00	9,48	0,41			
МИА-3	1 500	9,40	31.авг.06	30.авг.07	23.фев.12	12,4	67,0													
МКБ	500	10,50	25.окт.06		25.апр.07		8,1	100,20	0,10	8 792 450	100,10	100,30		10,57	10,10	10,48	0,59		B1	
ММБ-1	1 000	8,30	13.фев.07		13.фев.07		5,8												BB	
МОИА	1 500	9,00	21.дек.06	25.дек.06	21.дек.10	4,1	52,7	100,84	0,04	10 084 400	100,51	100,95	6,94	8,88	6,75	8,93	2,68			
Пробизнесбанк-5	1 000	10,69	01.ноя.06		29.апр.09		32,6				99,91	100,00								
Росбанк	3 000	9,25	14.фев.07	14.фев.07	15.фев.09	5,8	30,2				101,10	101,30							B-/Ba3	
РСХБанк	3 000	7,50	06.сен.06	06.сен.06	04.июн.08	3,5	21,7					101,45							Ba1	
РСХБанк-2	7 000	7,85	22.ноя.06		16.фев.11		54,6	100,80	-0,13	134 540 061	100,65	100,80		7,86		7,79	3,58		Ba1	
РТК Лиз-4	2 250	8,80	10.окт.06		08.апр.08		19,8	100,30	0,15	10 531 500	100,15	100,54		8,63		8,77	0,88		B-	
РТК-Лизинг-5	2 250	8,80	15.фев.07	20.авг.07	12.авг.10	12,0	48,3												B-	
РусСтанд-3	2 000	8,40	21.фев.07	01.сен.06	22.авг.07	0,3	12,1			130 580 000									B+/Ba2	
РусСтанд-4	3 000	8,25	01.сен.06		03.мар.08		18,6												B+/Ba2	
РусСтанд-5	5 000	7,60	14.сен.06	15.мар.07	09.сен.10	6,8	49,2												B+/Ba2	
РусСтанд-6	6 000	8,10	14.фев.07	23.авг.07	09.фев.11	12,1	54,3												B+/Ba2	
ХКФ-2	3 000	8,50	14.ноя.06	15.май.07	11.май.10	8,8	45,2												B-/Ba3	
ХКФ-3	3 000	8,25	21.сен.06	22.мар.07	16.сен.10	7,0	49,5												B-/Ba3	



Рынок рублевых облигаций

Выпуск	Объем выпуска, млн. руб.	Купонная ставка, %	Дата			Месяцев до		Цена	Изм.	Торговый объем, руб.	Котировки		Доходность, %				DVO1	Рейтинг	Сред. бл
			купона	оферты	погаш.	оферты	погаш.				покупка	продажа	оферты	погаш.	HPR	текущая			
МУНИЦИПАЛЬНЫЕ ОБЛИГАЦИИ																			
Башкортостан-4	500	8,02	14.сен.06		13.сен.07		12,8	100,90	-0,10	12 108 000				7,24	7,95	0,97	BB/Ba1	165	
Белг обл-31001	2 000	8,38	15.ноя.06		10.ноя.10		51,3				101,30	101,90							
Волг обл	600	12,00	14.дек.06		11.июн.09		34,1				105,20	105,75							
Волг обл-2	700	5,98	21.дек.06		17.июн.10		46,4	106,00	-0,06	53 000	105,90	106,54		8,39	5,64	2,05		232	
Воронеж обл-2	500	13,00	16.дек.06		18.июн.09		34,3				112,10	112,50							
Иркут обл	800	10,50	19.янв.07		22.июл.07		11,1				102,10	102,30							
Иркут обл-2	1 050	10,00	07.сен.06		07.сен.06		0,5				100,05	100,25							
Ирк обл31-1	1 500	10,00	21.сен.06		17.дек.09		40,4	102,50	0,00	32 726 783				7,88	9,76	1,61	B+	187	
Ирк обл31-2	900	8,50	25.окт.06		23.окт.08		26,4				100,00	100,40							
Коми-5	500	14,00	24.сен.06		24.дек.07		16,2				108,30	108,45							
Коми-6	700	14,00	14.окт.06		14.окт.10		50,4				117,03	117,20							
Коми-7	1 000	12,00	23.ноя.06		22.ноя.13		88,2	108,10	0,00	557 796	106,95	108,75		7,75	11,10	5,18	-/Ba3	123	
Коми-8	1 000	9,00	05.сен.06		03.дек.15		112,9	96,96	-1,65	4 843 260	97,80	99,00		8,15	9,28	5,67	-/Ba3	152	
Костром обл-4	800	12,00	12.сен.06		11.мар.08		18,8	106,00	-0,41	318 000	106,00	106,40		7,43	11,32	1,42		161	
Красноярск-4	630	12,50	27.окт.06		27.окт.06		2,1				100,87	101,10							
Крас край-3	3 000	7,00	04.окт.06		01.окт.08		25,6	99,48	-0,02	9 948 000	99,27	99,50		7,17	7,04	1,43		130	
Краснод край	605	10,00	14.ноя.06		15.май.07		8,8				101,70	102,15							
Лен обл-2	800	14,01	13.дек.06		08.дек.10		52,2				121,65	124,87							
Лен обл-3	1 300	13,50	15.дек.06		05.дек.14		100,8	129,00	0,00	665 640	128,15	130,23		7,61	10,47	6,91	B+	103	
Москва-37	4 000	10,00	23.сен.06		23.сен.06		1,0				100,01								
Москва-27	4 000	15,00	20.сен.06		20.дек.06		3,9				100,51								
Москва-31	5 000	10,00	20.ноя.06		20.май.07		9,0				100,11								
Москва-42	3 000	10,00	13.ноя.06		13.авг.07		11,8				101,51	107,65							
Москва-40	5 000	10,00	26.окт.06		26.окт.07		14,3	104,00	-1,20	1 040	104,50	105,20		6,58	9,62	1,10	BBB-/Baa2	94	
Москва-43	5 000	10,00	17.ноя.06		17.май.08		21,1				102,01	108,00							
Москва-29	5 000	10,00	05.дек.06		05.июн.08		21,7	103,01	-3,79	103 010	103,25	107,10			9,71	1,60	BBB-/Baa2	239	
Москва-36	3 000	10,00	16.дек.06		16.дек.08		28,2	108,55	0,00	13 026 000	108,55	108,90		6,07	9,21	2,19	BBB-/Baa2	-2	
Москва-47	5 000	10,00	28.окт.06		28.апр.09		32,6				108,30	108,85							
Москва-41	5 000	10,00	30.янв.07		30.июл.10		47,9				105,51	109,75							
Москва-38	5 000	10,00	26.дек.06		26.дек.10		52,8	113,27	0,82	7 596 993	112,90	113,45		6,55	8,83	3,91	BBB-/Baa2	15	
Москва-39	4 800	10,00	21.янв.07		21.июл.14		96,3	109,49	-0,10	120 002 359	109,45	109,64		6,92	9,13	6,06	BBB-/Baa2	33	
Москва-44	5 000	10,00	24.дек.06		24.июн.15		107,5	109,43	-0,17	223 551 872	109,40	109,55		6,92	9,14	6,57	BBB-/Baa2	28	
Моск обл-3	4 000	11,00	18.фев.07		19.авг.07		12,0				104,60								
Моск обл-4	9 600	11,00	24.окт.06		21.апр.09		32,4	110,50	0,19	321 887 227	110,45	110,52		6,83	9,95	2,44	BB-/Ba3	63	
Моск обл-5	12 000	10,00	03.окт.06		30.мар.10		43,8				107,47	107,70							
Моск обл-6	12 000	9,00	24.окт.06		19.апр.11		56,6	107,41	-0,10	501 787 320	107,37	107,59		7,23	8,38	3,94	BB-/Ba3	80	
Нижегор обл-1	1 000	11,80	01.ноя.06		01.ноя.06		2,3				100,00	101,09							
Нижегор обл-2	2 500	10,24	02.ноя.06		02.ноя.06		26,7	104,01	0,01	910 060	103,95	104,00		7,30	9,85	1,38		144	
Новосибирск-2	1 500	12,00	06.сен.06		07.дек.06		3,5	101,44	-0,06	2 941 880	101,30	101,47		7,07	6,72	11,83	0,27	161	
Новосибирск-3	1 000	13,00	11.янв.07		14.июл.09		35,2				111,85	113,25							
Новосиб обл-2	2 000	13,30	31.авг.06		29.ноя.07		15,4												
Самар обл-2	1 500	6,82	14.сен.06		09.сен.10		49,2			9 870 000	98,43	98,75							
Самар обл-3	4 500	7,60	16.ноя.06		11.авг.11		60,4	100,48	-0,17	129 183 385	100,56	100,65		7,70	7,56	3,91	BB-/Ba2	125	
Твер Обл-2	600	16,90	23.ноя.06		23.ноя.06		3,0	103,99	1,19	4 341 725	102,47			0,86	0,83	16,25	0,26	-460	
Твер Обл-3	800	7,95	31.авг.06		30.ноя.08		27,6												
Томск	300	12,00	23.ноя.06		22.ноя.07		15,2	102,07	0,07	3 266 240				9,19	11,76	0,64		352	
Томск обл-2	600	11,00	13.окт.06		13.окт.07		13,8				103,43	103,80							
Удмуртия	1 000	8,20	27.дек.06		27.дек.08		28,5				100,65	101,10							
Уфа-4	500	10,03	05.дек.06		03.июн.08		21,6				104,10	104,42							
Хаб край-5	700	10,00	05.окт.06		05.окт.06		1,4	100,28	-0,07	200 560	100,28	100,46		7,70	7,45	9,97	0,11	B+/ruA+	223
ХМАО-2	3 000	12,00	26.ноя.06		27.май.08		21,4				107,51	109,30							
Чувашия-2	500	8,50	11.окт.06		13.апр.07		7,7				101,30								
Чувашия-4	750	12,33	26.сен.06		27.мар.09		31,5	112,35	0,05	35 306 895	112,28	112,50		7,15	10,97	2,43		97	
Якутия-3	800	12,00	19.сен.06		17.июн.08		22,1				106,45	109,65							
Якутия-5	2 000	9,00	19.окт.06		21.апр.07		8,0	100,48	-0,22	361 740	100,40	101,50		7,69	7,40	8,96	0,60	ruA	222
Якутия-25006	2 000	10,00	16.ноя.06		13.май.10		45,3	107,52	-0,01	64 641 075	107,52	107,90		7,48	9,30	2,73	ruA	129	
Якутия-35001	2 500	7,95	19.окт.06		11.апр.13		80,7				100,55	100,89							
ЯНАО	1 800	10,00	05.фев.07		03.авг.08		23,7												
Яросл обл-3	1 000	12,00	17.ноя.06		17.ноя.06		2,8				101,05	101,35							
Яросл обл-4	1 000	11,00	23.ноя.06		26.май.09		33,5				106,00	107,30							
Яросл обл-34006	2 000	8,35	24.окт.06		19.апр.11		56,6	98,66	-0,14	10 854 966	98,65	99,00		8,18	8,46	2,84		188	
ГОСУДАРСТВЕННЫЕ ОБЛИГАЦИИ																			
ОФЗ 45001	9 452	10,00	15.ноя.06		15.ноя.06		2,8												
ОФЗ 27025	25 806	7,00	13.сен.06		13.июн.07		9,8	100,80	-0,03	1 008 000	100,80	100,89		5,47	5,27	6,94	0,75		
ОФЗ 27019	8 800	10,00	17.янв.07		18.июл.07		10,9												
ОФЗ 27020	8 800	10,00	07.фев.07		08.авг.07		11,6												
ОФЗ 25058	40 655	6,30	01.ноя.06		30.апр.08		20,5	100,85	-0,07	13 464 115	100,83	100,87		5,89	6,25	1,54			
ОФЗ 46001	60 000	10,00	13.сен.06		10.сен.08		24,9				105,30	105,40							
ОФЗ 27026	16 000	7,50	13.сен.06		11.мар.09		31,0	101,30	-0,20	1 013	101,30	101,70		6,28	7,40	2,25			
ОФЗ 25060	22 047	5,80	01.ноя.06		29.апр.09														

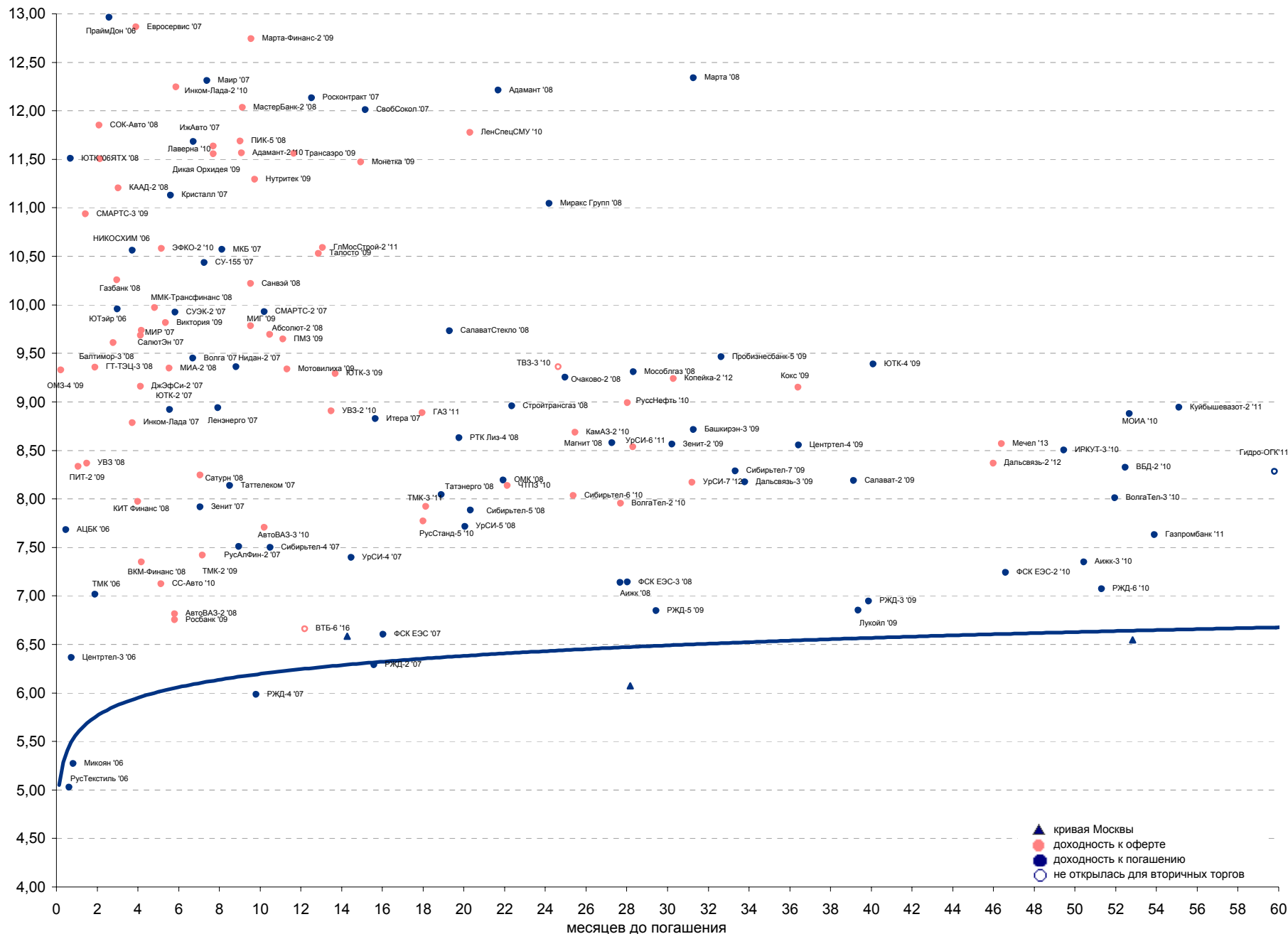


Рынок рублевых облигаций

Выпуск	Объем, тыс. ед.	Купон	Дата погашения	Дата след. Купона	Цена закрытия	Изменение, %	Доходность, %		Спрэд к индикатору, б.п.	Мод. дюрация
							погашения	текущая		
СУВЕРЕННЫЕ ОБЛИГАЦИИ										
Россия '07	\$ 2 400 000	10,00	26.06.2007	26.12.2006	103,52	-0,04	5,54	9,66	41,3	0,78
Россия '10	\$ 2 767 442	8,25	31.03.2010	30.09.2006	104,57	-0,04	6,79	7,89	200,2	2,98
Россия '18	\$ 3 466 671	11,00	24.07.2018	24.01.2007	142,98	-0,15	5,92	7,69	104,7	7,47
Россия '28	\$ 2 500 000	12,75	24.06.2028	24.12.2006	178,13	-0,19	6,18	7,16	120,4	10,30
Россия '30	\$ 18 400 000	5,00	31.03.2030	30.09.2006	110,97	-0,13	5,86	4,51	107,4	7,28
МинФин V	\$ 2 837 000	3,00	14.05.2008	14.05.2007	95,57	0,00	5,79	3,14	66,3	1,58
МинФин VII	\$ 1 750 000	3,00	14.05.2011	14.05.2007	89,18	0,04	5,68	3,36	93,9	4,17
МинФин VIII	\$ 1 322 000	3,00	14.11.2007	14.11.2006	97,31	0,01	5,33	3,08	19,8	1,15
Agies '07	eur 2 000 000	6,18	25.10.2007	25.10.2006	103,60	0,00	3,53	5,97		0,16
Agies '09	eur 1 000 000	7,75	25.10.2009	25.10.2006	111,65	0,03	3,76	6,94	-103,0	2,67
Agies '14	\$ 2 435 500	9,60	25.10.2014	25.10.2006	128,21	0,09	5,29	7,49	50,6	5,83
МУНИЦИПАЛЬНЫЕ ОБЛИГАЦИИ										
Москва '11	eur 374 000	6,45	12.10.2011	12.10.2006	107,90	-0,04	5,68	5,98	-0,5 / 93,4	4,77
КОРПОРАТИВНЫЕ ОБЛИГАЦИИ										
АЛРОСА '08	\$ 500 000	8,13	06.05.2008	06.11.2006	103,22	0,02	6,07	7,87	10,8 / 109,2	1,53
АЛРОСА '14	\$ 500 000	8,88	17.11.2014	17.11.2006	113,86	-0,17	6,66	7,79	42,0 / 201,1	5,83
Альфа-Банк '07	\$ 150 000	7,75	09.02.2007	09.02.2007	100,53	0,04	6,49	7,71	94,4 / 135,7	0,43
Банк Москвы '09	\$ 250 000	8,00	28.09.2009	28.09.2006	104,29	0,00	6,44	7,67	-14,6 / 165,3	2,63
Банк Москвы '10	\$ 300 000	7,38	26.11.2010	26.11.2006	102,72	0,01	6,62	7,18	-5,6 / 186,0	3,54
ВБД '08	\$ 150 000	8,50	21.05.2008	21.11.2006	102,10	-0,10	7,17	8,32	119,0 / 219,5	1,55
ВТБ '08	\$ 550 000	6,88	11.12.2008	11.12.2006	102,23	0,06	5,81	6,73	-45,6 / 92,2	2,06
ВТБ '11	\$ 450 000	7,50	12.10.2011	12.10.2006	106,26	0,01	6,06	7,06	-61,3 / 130,7	3,60
ВТБ '15	\$ 750 000	6,32	04.02.2015	04.02.2007	100,80	0,02	6,05	6,27	19,2 / 218,5	3,03
ВТБ '35	\$ 1 000 000	6,25	30.06.2035	30.12.2006	100,47	0,04	6,21	6,22	3,5 / 123,9	13,19
Вымпелком '09	\$ 450 000	10,00	16.06.2009	16.12.2006	107,84	0,04	6,86	9,27	40,6 / 204,8	2,39
Вымпелком '10	\$ 300 000	8,00	11.02.2010	11.02.2007	102,44	-0,02	7,19	7,81	40,6 / 239,3	2,97
Вымпелком '11	\$ 300 000	8,38	22.10.2011	22.10.2006	104,37	0,03	7,34	8,02	75,3 / 258,7	4,04
Газпром '07	\$ 500 000	9,13	25.04.2007	25.10.2006	102,21	-0,02	5,61	8,93	6,1 / 47,3	0,61
Газпром '09	\$ 700 000	10,50	21.10.2009	21.10.2006	113,39	-0,03	5,77	9,26	-101,6 / 98,6	2,62
Газпром '10	eur 1 000 000	7,80	27.09.2010	27.09.2006	112,05	-0,08	4,50	6,96	-229,2 / -29,1	3,30
Газпром '13	\$ 1 750 000	9,63	01.03.2013	01.09.2006	118,37	-0,19	6,15	8,13	-63,5 / 141,1	4,77
Gazstream '13	\$ 646 500	5,63	22.07.2013	22.01.2007	99,14	-0,02	5,78	5,67	-50,2 / 103,3	5,61
Газпром '15	eur 1 000 000	5,88	01.06.2015	01.06.2007	105,78	-0,25	5,04	5,55	-102,5 / 25,1	6,71
Газпром '20	\$ 1 250 000	7,20	01.02.2020	01.02.2007	105,18	-0,05	6,61	6,85	0,0 / 182,5	3,90
Газпром '34	\$ 1 200 000	8,63	28.04.2034	28.10.2006	124,52	-0,03	6,67	6,93	49,1 / 188,3	11,73
Газпромбанк '08	\$ 1 050 000	7,25	30.10.2008	30.10.2006	102,49	-0,02	6,00	7,07	-20,1 / 109,2	1,94
Газпромбанк '15	\$ 1 000 000	6,50	23.09.2015	23.09.2006	98,10	-0,20	6,78	6,63	72,0 / 199,6	6,55
Евраз '06	\$ 175 000	8,88	25.09.2006	25.09.2006	100,18	-0,01	6,03	8,86	49,0 / 90,2	0,07
Евраз '09	\$ 300 000	10,88	03.08.2009	03.02.2007	110,11	-0,01	6,99	9,88	47,5 / 219,6	2,50
Евраз '15	\$ 750 000	8,25	10.11.2015	10.11.2006	101,76	0,15	7,97	8,11	191,0 / 318,7	6,24
МБРР '08	\$ 150 000	8,63	03.03.2008	03.09.2006	101,00	-0,10	7,91	8,54	204,6 / 289,7	1,34
МДМ-Банк '06	\$ 200 000	9,38	23.09.2006	23.09.2006	100,16	0,00	6,33	9,36	78,6 / 119,9	0,06
Мегафон '09	\$ 375 000	8,00	10.12.2009	10.12.2006	102,24	0,03	7,22	7,83	52,9 / 247,8	2,80
ММК '08	\$ 300 000	8,00	21.10.2008	21.10.2006	102,21	-0,10	6,86	7,83	69,0 / 195,2	1,89
МТС '08	\$ 400 000	9,75	30.01.2008	30.01.2007	104,34	-0,06	6,49	9,34	94,1 / 169,9	1,31
МТС '10	\$ 400 000	8,38	14.10.2010	14.10.2006	104,00	0,00	7,23	8,05	23,3 / 243,3	3,36
МТС '12	\$ 400 000	8,00	28.01.2012	28.01.2007	102,45	-0,06	7,44	7,81	91,1 / 269,6	4,32
НИКойл '07	\$ 150 000	9,00	19.03.2007	19.09.2006	100,69	-0,03	7,69	8,94	214,8 / 256,1	0,51
НОМОС '07	\$ 125 000	9,13	13.02.2007	13.02.2007	100,81	-0,22	7,25	9,05	170,7 / 211,9	0,44
Норникель '09	\$ 500 000	7,13	30.09.2009	30.09.2006	101,99	0,05	6,40	6,99	-20,5 / 161,4	2,66
Петрокоммерц '07	\$ 120 000	9,00	09.02.2007	09.02.2007	101,03	0,00	6,57	8,91	102,8 / 144,1	0,43
Промсвбанк '06	\$ 200 000	10,25	27.10.2006	27.10.2006	100,65	0,00	5,92	10,18	37,5 / 78,8	0,16
Промстройбанк '08	\$ 300 000	6,88	29.07.2008	29.01.2007	100,93	-0,03	6,35	6,81	24,6 / 155,8	1,76
Промстройбанк '15	\$ 400 000	6,20	29.09.2015	29.09.2006	98,62	-0,07	6,59	6,29	-10,6 / 145,8	3,46
РБР '08	\$ 170 000	6,50	11.08.2008	11.02.2007	100,07	-0,06	6,46	6,50	33,9 / 167,1	1,80
Росбанк '09	\$ 300 000	9,75	24.09.2009	24.09.2006	103,86	0,05	8,31	9,39	152,2 / 337,2	1,82
Роснефть '06	\$ 150 000	12,75	20.11.2006	20.11.2006	101,52	0,00	5,61	12,56	6,4 / 47,6	0,22
РусСтандарт '07	\$ 300 000	8,75	14.04.2007	14.10.2006	100,97	0,02	7,11	8,67	143,0 / 236,9	0,58
РусСтандарт '08	\$ 300 000	8,13	21.04.2008	21.10.2006	100,76	-0,05	7,62	8,06	167,9 / 262,6	1,47
Сбербанк '15	\$ 1 000 000	6,23	11.02.2015	11.02.2007	100,40	-0,01	6,10	6,20	-67,8 / 131,0	3,05
Северсталь '09	\$ 325 000	8,63	24.02.2009	24.02.2007	103,85	0,11	6,91	8,31	55,5 / 205,0	2,21
Северсталь '14	\$ 375 000	9,25	19.04.2014	19.10.2006	108,02	0,00	7,83	8,56	150,2 / 304,4	5,35
Сибкадембанк '08	\$ 175 000	9,75	19.05.2008	19.11.2006	102,35	-0,02	8,24	9,53	227,6 / 326,5	1,52
Сибнефть '07	\$ 400 000	11,50	13.02.2007	13.02.2007	102,54	-0,03	5,71	11,21	16,6 / 57,8	0,44
Сибнефть '09	\$ 500 000	10,75	15.01.2009	15.01.2007	110,17	-0,02	6,08	9,76	53,4 / 94,7	2,08
Синек '15	\$ 250 000	7,70	03.08.2015	03.02.2007	102,26	-0,33	7,35	7,53	122,0 / 256,2	6,38
Система '08	\$ 350 000	10,25	14.04.2008	14.10.2006	105,12	-0,06	6,85	9,75	131,0 / 206,7	1,44
Система '11	\$ 350 000	8,88	28.01.2011	28.01.2007	104,46	0,00	7,66	8,50	99,3 / 290,1	3,60
ТНК '07	\$ 700 000	11,00	06.11.2007	06.11.2006	105,43	-0,10	6,16	10,43	61,3 / 102,5	1,08
ХКФ '08	\$ 150 000	9,13	04.02.2008	04.02.2007	101,20	-0,03	8,21	9,02	236,2 / 318,6	1,31

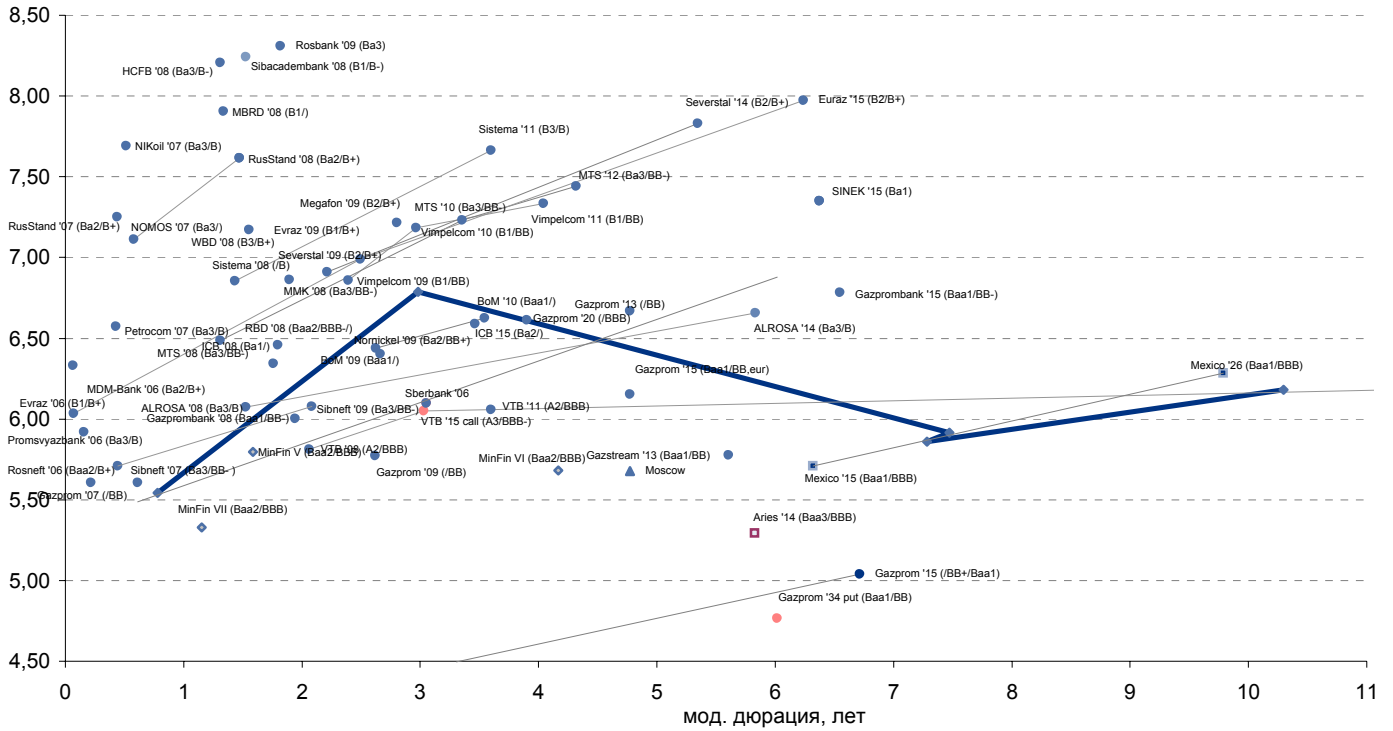


Рынок корпоративных облигаций

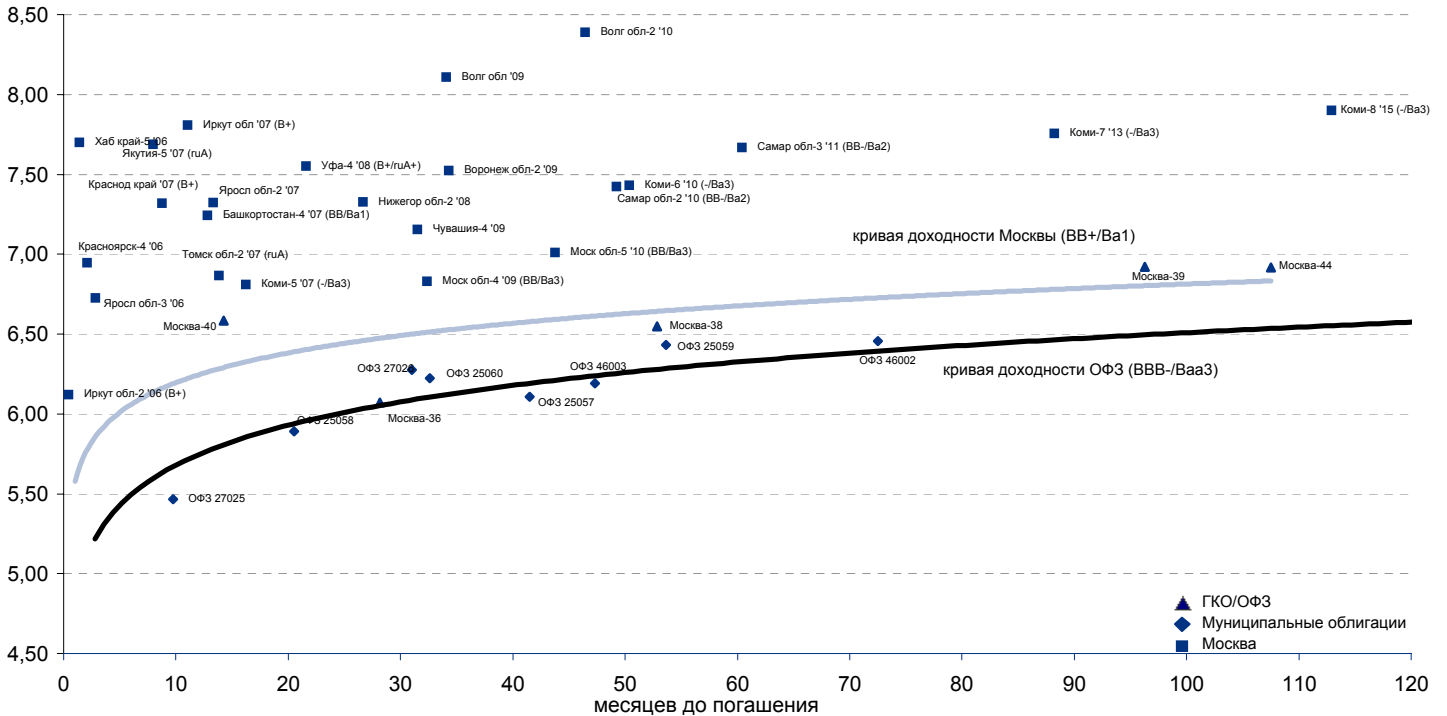




Рынок внешних долгов (по дюрации обязательств)



Рублевые муниципальные облигации



Планируемые размещения

Дата	Выпуск	Организаторы	Объем размещ	Параметры	Оферта
25 авг 06	АЛПИ-Инвест	Тройка Диалог	1 500	3 года	1 год
29 авг 06	Банк Петрокоммерц-2	Тройка Диалог	3 000	3 года	-
29 авг 06	АИЖК КО-2	КИТ Финанс	1 000	5 лет. Гарантия Кемеровской области	-
29 авг 06	МКХ-2	Промсвязьбанк	1 000	3 года	1,5 года, 99%
30 авг 06	Казань	Росбанк	2 300	3 года. 3-12 купоны - 8%	-
Итого:			8 800		



Бизнес-направление по операциям с долговыми

Исполнительный директор, руководитель направления
Александр Пугач, apugach@uralsib.ru

Управление продаж

Сергей Шемардов, начальник управления, she_sa@uralsib.ru

Елена Довгань, клиентский менеджер, dov_en@uralsib.ru

Анна Карпова, клиентский менеджер, kar_am@uralsib.ru

Татьяна Архипова, клиентский менеджер, tarkhipova@uralsib.ru

Управление торговли

Андрей Борисов, ст. трейдер, bor_av@uralsib.ru

Чалов Вячеслав, трейдер, chalovVG@uralsib.ru

Аналитика

Дудкин Дмитрий, начальник управления, DudkinDI@uralsib.ru

Анастасия Залесская, ст. аналитик, zal_av@uralsib.ru

Бизнес-блок по рынкам долгового капитала

Илья Зимин, директор, zimin@uralsib.ru

Гузель Тимошкина, начальник отдела, tim_gg@uralsib.ru

Виктор Орехов, ст. аналитик, ore_vv@uralsib.ru

Аналитическое управление

Руководители управления

Константин Чернышев, che_kb@uralsib.ru

Стратегия

Наталья Майорова, аналитик, mai_ng@uralsib.ru

Металлургия/Машиностроение

Кирилл Чуйко, аналитик, chu_ks@uralsib.ru

Дмитрий Смолин, аналитик, smolindv@uralsib.ru

Телекоммуникации

Константин Чернышев, руководитель управления, che_kb@uralsib.ru

Станислав Юдин, аналитик, yud_sa@uralsib.ru

Константин Белов, аналитик, belovka@uralsib.ru

Нефть и газ / Энергетика

Каюс Рапану, ст. аналитик, rap_ca@uralsib.ru

Алексей Кормщиков, аналитик, kor_an@uralsib.ru

Банки

Владимир Тихомиров, ст. экономист, tih_vl@uralsib.ru

Мария Плотникова, аналитик, plo_my@uralsib.ru

Потребительский сектор/Розничная торговля/Транспорт

Андрей Никитин, аналитик, Nikitin_AI@uralsib.ru

Экономика России

Владимир Тихомиров, ст. экономист, tih_vi@uralsib.ru

Редактирование/Полиграфия/Перевод

Марк Брэдфорд, ст. редактор (англ. яз.),

bra_ms@uralsib.ru

Юлия Прокопенко, ст. редактор,

pro_ja@uralsib.ru

Андрей Пятигорский, ст. редактор,

pya_ae@uralsib.ru

Юлия Крючкова, переводчик/редактор, kru_jo@uralsib.ru

Ольга Симкина, переводчик/редактор, sim_oa@uralsib.ru

Интернет / Базы данных

Андрей Богданович, специалист, BogdanovicAS@uralsib.ru

Настоящий бюллетень предназначен исключительно для информационных целей. Ни при каких обстоятельствах этот бюллетень не должен использоваться или рассматриваться как oferta или предложение делать oferty. Несмотря на то, что данный материал был подготовлен с максимальной тщательностью, УРАЛСИБ не дает никаких прямых или косвенных заверений или гарантий в отношении достоверности и полноты включенной в бюллетень информации. Ни УРАЛСИБ, ни агенты компании или аффилированные лица не несут никакой ответственности за любые прямые или косвенные убытки от использования настоящего бюллетеня или содержащейся в нем информации.

Все права на бюллетень принадлежат ООО «УРАЛСИБ Кэпитал», и содержащаяся в нем информация не может воспроизводиться или распространяться без предварительного письменного разрешения. © УРАЛСИБ 2005